

ENGLISH	NOTICE
All instructions, warranties and other collateral documents are subject to change at the sole discretion of Horizon Hobby, LLC. For up-to-date product literature, visit horizonhobby.com and click on the support tab for this product.	

MEANING OF SPECIAL LANGUAGE
The following terms are used throughout the product literature to indicate various levels of potential harm when operating this product: NOTICE: Procedures, which if not properly followed, create a possibility of physical property damage AND a little or no possibility of injury. CAUTION: Procedures, which if not properly followed, create the probability of physical property damage AND a possibility of serious injury. WARNING: Procedures, which if not properly followed, create the probability of property damage, collateral damage, and serious injury OR create a high probability of superficial injury.

WARNING: Read the **ENTIRE** instruction manual to become familiar with the features of the product before operating. Failure to operate the product correctly can result in damage to the product, personal property and cause serious injury.

This is a sophisticated hobby product. It must be operated with caution and common sense and requires some basic mechanical ability. Failure to operate this Product in a safe and responsible manner could result in injury or damage to the product or other property. This product is not intended for use by children without direct adult supervision. Do not attempt disassembly, use with incompatible components or argument product in any way without the approval of Horizon Hobby, LLC. This manual contains instructions for safety, operation and maintenance. It is essential to read and follow all the instructions and warnings in the manual, prior to assembly, setup or use, in order to operate correctly and avoid damage or serious injury.

Age Recommendation: Not for children under 14 years. This is not a toy.

WATERPROOF COMPONENT

Your new Horizon Hobby® Dynamite® GPS Speed Meter has been designed and built to allow you to operate the product in many “wet conditions”, including puddles, creeks, wet grass, snow and even rain.

While waterproof, this component has not been designed to be immersed in water for long periods of time and should NOT be treated like a submarine. In addition, most metal parts, including any screws and nuts, as well as the contacts in the electrical cables, will be susceptible to corrosion if additional maintenance is not performed after running in wet conditions.

To maximize the long term performance of your GPS Speed Meter and to keep the warranty intact, it should only be used as described in the “Usage Conditions” section of this manual. Additionally, the procedures described in the “Wet Conditions Maintenance” section must be performed regularly if you choose to run in wet conditions. If you are not willing to perform the additional care and maintenance required, then you should not operate your vehicle in those conditions.

CAUTION: Failure to exercise caution while using this product and comply with the following precautions could result in product malfunction and/or void the warranty.

GENERAL PRECAUTIONS

- Before using the GPS Speed Meter in wet conditions, ensure all rubber plugs are in place and properly sealed.
- Read through the wet conditions maintenance procedures and make sure that you have all the tools you will need to properly maintain your GPS Speed Meter.
- Do not operate your GPS Speed Meter where it could come in contact with salt water (ocean water or water on salt-covered roads), contaminated or polluted water. Salt water is very conductive and highly corrosive, so use caution.

USAGE CONDTIONS

Your GPS Speed Meter will operate successfully in any of the following, individual-usage scenarios:

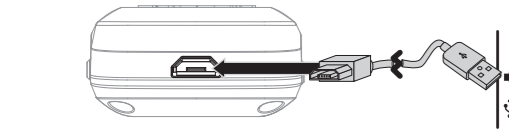
- 2 hours continuous operation in damp grass or vegetation.



Included Items	USB Cable	
SPECIFICATIONS	Parallel Satellite Searching Channels	32
	Satellite Signal Reception Sensitivity	-150DBM
	Update Frequency	0.1S/10Hz
	Dimensions (LxWxH)	65mm x 40mm x 20mm (2.59 in x 1.56 in x 0.82 in)
	Weight	30 g (1.06 oz)
	Operating Temperature	0°C to +50°C

CHARGING THE DEVICE

- Connect the USB cable to a USB port on your computer or another compatible USB power source.
- Connect the other end of the USB cable to the **USB Data & Charging Port (F)**.
- Press the **Power Button (B)** to power ON the device.
- The battery icon will blink during the charging process.
- When charging is complete, the battery icon will be full and no longer blink.
- Disconnect the USB cable from the device and the USB power source.



MOUNTING THE DEVICE

- Determine where you would like to install the device. The antenna can receive signals through glass and plastic but not metal or other conductive surfaces. To avoid interference, ensure the antenna is not covered or shielded by any metallic object.
- Make sure the surface is clean. Remove any dirt or debris.
- Use hook and loop tape to secure the device to the surface.

GPS INITIALIZATION

- Press the **Power Button** to power ON the device outdoors with a clear view of the sky. The device cannot acquire satellites indoors. Acquisition time also depends on weather conditions and location.
- The device will begin satellite acquisition and tracking. The satellite icon will blink during this process. The device should acquire a position in approximately 30 seconds. It may take longer to establish an initial position for the first time or if the device has not been used for an extended period of time.
- When the position is acquired, the satellite icon will stop blinking and the Coordinated Universal Time (UTC) time will be displayed.

DATA LOG RECORDING

Once the device has acquired the satellites, press the **Enter Button (C)** to start recording data. Press the **Enter Button** again to stop the recording process at any time. Press and hold the **Mode Button (B)** to clear the data.

MODES

Press the **Mode Button** to cycle through the modes:

Current Speed	Average Speed	Peak Speed	Altitude	Peak Altitude
Latitude	Longitude	Trip	Time	

GPSLogger SOFTWARE

- Installing GPSLogger Software**
- Power ON the device and connect it to a computer with the USB cable.
 - Go to www.horizonhobby.com and click on the support tab for the GPS Speed Meter to download the software, or visit the product page on www.DynamiteRC.com.
 - Install the downloaded software.

Using GPSLogger Software

GPSLogger Software enables you to:

- Transfer log data to your PC and view track data over Google Maps
- Save the log data to your PC
- Select the operating language: English or Chinese
- Change the units of measurement: metric or imperial system
- Update the rate selection
- Update the firmware

Press and hold the **Power Button** to power OFF the device.

DEUTSCH	HINWEIS
Alle Anweisungen, Garantien und anderen zugehörigen Dokumente können im eigenen Ermessen von Horizon Hobby, LLC, jederzeit geändert werden. Die aktuelle Produktliteratur finden Sie auf horizonhobby.com unter der Registerkarte „Support“ für das betreffende Produkt.	

SPEZIELLE BEDEUTUNGEN
Die folgenden Begriffe werden in der gesamten Produktliteratur verwendet, um auf unterschiedlich hohe Gefahrenrisiken beim Betrieb dieses Produkts hinzuweisen: HINWEIS: Wenn diese Verfahren nicht korrekt befolgt werden, können sich möglicherweise Sachschäden UND geringe oder keine Gefahr von Verletzungen ergeben. ACHTUNG: Wenn diese Verfahren nicht korrekt befolgt werden, ergeben sich wahrscheinlich Sachschäden UND die Gefahr von schweren Verletzungen. WARNUNG: Wenn diese Verfahren nicht korrekt befolgt werden, ergeben sich wahrscheinlich Sachschäden, Kollateralschäden und schwere Verletzungen ODER mit hoher Wahrscheinlichkeit oberflächliche Verletzungen.

WARNUNG: Lesen Sie die **GESAMTE** Bedienungsanleitung, um sich vor dem Betrieb mit den Produktfunktionen vertraut zu machen. Wird das Produkt nicht korrekt betrieben, kann dies zu Schäden am Produkt oder persönlichem Eigentum führen oder schwere Verletzungen verursachen.

Dies ist ein hochentwickeltes Hobby-Produkt. Es muss mit Vorsicht und gesundem Menschenverstand betrieben werden und benötigt gewisse mechanische Grundfähigkeiten. Wird dieses Produkt nicht auf eine sichere und verantwortungsvolle Weise betrieben, kann dies zu Verletzungen oder Schäden am Produkt oder anderen Sachwerten führen. Dieses Produkt eignet sich nicht für die Verwendung durch Kinder ohne direkte Überwachung eines Erwachsenen. Versuchen Sie nicht ohne Genehmigung durch Horizon Hobby, LLC, das Produkt zu zerlegen, es mit inkompatiblen Komponenten zu verwenden oder zu erweitern. Diese Bedienungsanleitung enthält Anweisungen für Sicherheit, Betrieb und Wartung. Es ist unbedingt notwendig, vor Zusammenbau, Einrichtung oder Verwendung alle Anweisungen und Warnhinweise im Handbuch zu lesen und zu befolgen, damit es bestimmungsgemäß betrieben werden kann und Schäden oder schwere Verletzungen vermieden werden.

Nicht geeignet für Kinder unter 14 Jahren. Dies ist kein Spielzeug.

WASSERFESTE KOMponentEN

Ihr neues Horizon Hobby® Dynamite® GPS Speed Meter wurde entwickelt und gebaut um den Betrieb bei nassen Bedingungen inklusive Plätzen, Bächen, nassem Gras, Schnee oder sogar Regen ermöglichen.

Diese Komponenten sind jedoch nicht dafür geeignet längere Zeit unter Wasser getaucht zu werden und sollten daher NICHT wie ein U-Boot behandelt werden. Zusätzlich die meisten Metallteile wie auch Schrauben und Müttern, elektrische Kabel anfällig für Korrosion, wenn nach dem Betrieb in nasser Umgebung keine zusätzliche Wartung durchgeführt wird.

Um die Langzeitleistung und die Garantie ihres GPS Speed Meter zu erhalten müssen Sie die Wartung wie in der Wartungsanleitung nach Fahrten in nasser Umgebung beschrieben durchführen. Sollten Sie diese zusätzliche Wartung nicht ausführen wollen, dürfen Sie Ihr Fahrzeug unter diesen Bedingungen nicht betreiben.

ACHTUNG: Unaufmerksamkeit während des Betriebes des Produktes in Zusammenhang mit den folgenden Sicherheitshinweisen kann zu Fehlfunktionen und dem Verlust der Garantie führen.

ALLGEMEINE SICHERHEITSHINWEISE

- Bevor Sie das GPS unter feuchten Bedingungen einsetzen stellen Sie sicher, dass alle Gummipropfen korrekt eingesteckt sind.
- Bitte lesen Sie sich die Wartungsanleitung nach Fahrten in nasser Umgebung sorgfältig durch und stellen sicher, dass Sie alle Werkzeuge für eine Wartung des GPS Speed Meter eintragen haben.
- Entfernen Sie mit einem Gartenschlauch vorsichtig Dreck und Schmutz von Ihrem GPS Speed Meter.
- Trocknen Sie das GPS Meter mit einem weichen Tuch.

HINWEIS: Verwenden Sie niemals einen Hochdruckreiniger um ihr Fahrzeug zu reinigen.

HINWEIS: Dieses Produkt ist wassergeschützt und für den Einsatz unter feuchten Bedingungen geeignet. Stellen Sie sicher das andere Komponenten in ihrem Fahrzeug wasserdicht oder wassergeschützt sind, bevor Sie in nasser Umgebung fahren.



Im Lieferumfang mit enthalten	USB-Kabel	
SPEZIFIKATIONEN	Parallele Satelliten Ortungskanäle	32
	Empfangsempfindlichkeit Satellitensignal	-150DBM
	Aktualisierungsfrequenz	0.1S/10Hz
	Abmessungen	65mm x 40mm x 20mm
	Gewicht	30 g
	Arbeitstemperatur	0° C bis + 50° C

LADEN DES GERÄTES

- Schließen Sie das USB Kabel an den USB Anschluss Ihres Computers oder einem anderem USB kompatiblen Anschluss an.
- Schließen Sie das andere Ende des **USB Kabels an den USB Daten u. Ladeanschluss (F) an**.
- Drücken Sie den **Ein/Aus Schalter** um das Gerät ein (ON) zu schalten.
- Das Batteriesymbol blinkt während des Ladevorganges.
- Nach Beendigung des Ladevorganges wird das Batteriesymbol voll dargestellt und blinkt nicht mehr.
- Trennen Sie das USB Kabel vom Gerät und dem USB Anschluss.



MONTAGE DES GERÄTES

- Suchen Sie für das Gerät einen geeigneten Einbauort. Die Antenne empfängt Signale durch Glas und Kunststoff, aber nicht durch Metall oder andere leitende Materialien.
- Bitte achten Sie darauf, dass der Einbauort sauber ist. Entfernen Sie jeglichen Schmutz.
- Befestigen Sie das Gerät mit Klebe-Klettband an dem Einbauort.

GPS INITIALISIERUNG

- Drücken **Ein/Aus Schalter** um das Gerät einzuschalten. Da das Gerät in Räumen oder Häusern keine Satelliten empfangen kann, muss das Einschalten unter freiem Himmel erfolgen. Die Empfangsqualität ist abhängig vom Ort und Wetterbedingungen.
- Das Gerät startet nun mit dem Satelliteneempfang und Positionsbestimmung. Während dieses Vorganges blinkt das Satellitensymbol. Dieser Vorgang dauert ca. 30 Sekunden. Wird das Gerät zum ersten Mal eingeschaltet oder wurde längere Zeit nicht benutzt könnte das etwas mehr Zeit in Anspruch nehmen.
- Ist die Position ermittelt hört das Symbol auf zu blinken und die Coordinated Universal Zeit (UTC) wird angezeigt.

AUFZEICHNUNG DER LOG DATEN

Sobald das Gerät Satellitenverbindung hat drücken Sie die **Eingabe Taste (C)** um die Aufzeichnung zu starten. Drücken Sie die **Eingabe Tast** erneut um zu einem beliebigen Zeitpunkt die Aufzeichnung zu stoppen. Zum Löschen der Daten drücken und halten Sie den **Mode Button (B)**.

MODES

Drücken Sie den **Mode Button** um durch die Modes zu blättern:

Aktuelle Geschwindigkeit	Durchschnittsgeschwindigkeit	Höchstgeschwindigkeit	Höhe	größte Höhe
Längengrad	Breitengrad	Strecke	Zeit	

GPSLOGGER SOFTWARE

- Installation der GPSLogger Software**
- Schalten Sie das Gerät ein und schließen es mit dem USB Kabel an den Computer an.
 - Besuchen Sie www.horizonhobby.com und klicken auf den Support Reiter für einen Download der Software oder besuchen die Produktseite unter www.DynamiteRC.com.
 - Installieren Sie die Software die sie geladen haben.

Funktionen der GPSLogger Software

Mit der Software können Sie:

- Log Daten auf ihrem PC laden und sich die Track Daten über Google Maps anschauen
- Die Log Daten auf Ihrem PC speichern
- Einen andere Sprache wählen: English oder Chinesisch
- Die Maßinheit wählen: Metrisch oder Imperial
- Die Übertragungsrate aktualisieren
- Die Firmware aktualisieren

Drücken und halten Sie den **Ein/Aus Button** um das Gerät auszuschalten.

FRANÇAIS	REMARQUE
La totalité des instructions, garanties et autres documents est sujette à modification à la seule discrétion d'Horizon Hobby, LLC. Pour obtenir la documentation à jour, rendez-vous sur le site horizonhobby.com et cliquez sur l'onglet de support de ce produit.	

SIGNIFICATION DE CERTAINS TERMES SPECIFIQUES
Les termes suivants sont utilisés dans l'ensemble du manuel pour indiquer différents niveaux de danger lors de l'utilisation de ce produit: REMARQUE: Procédures qui, si elles ne sont pas suivies correctement, peuvent entraîner des dégâts matériels ET éventuellement un faible risque de blessures. ATTENTION: Procédures qui, si elles ne sont pas suivies correctement, peuvent entraîner des dégâts matériels ET des blessures graves. AVERTISSEMENT: Procédures qui, si elles ne sont pas suivies correctement, peuvent entraîner des dégâts matériels et des blessures graves OU engendrer une probabilité élevée de blessure superficielle.

AVERTISSEMENT: Lisez la **TOTALITÉ** du manuel d'utilisation afin de vous familiariser avec les caractéristiques du produit avant de le faire fonctionner. Une utilisation incorrecte du produit peut entraîner sa détérioration, ainsi que des risques de dégâts matériels, voire de blessures graves.

Ceci est un produit de loisirs sophistiqué. Il doit être manipulé avec prudence et bon sens et requiert des aptitudes de base en mécanique. Toute utilisation irresponsable de ce produit ne respectant pas les principes de sécurité peut provoquer des blessures, entraîner des dégâts matériels et endommager le produit. Ce produit n'est pas destiné à être utilisé par des enfants sans la surveillance directe d'un adulte. N'essayez pas de démonter le produit, de l'utiliser avec des composants incompatibles ou d'en améliorer les performances sans l'accord d'Horizon Hobby, LLC. Ce manuel comporte des instructions relatives à la sécurité, au fonctionnement et à l'entretien. Il est capital de lire et de respecter la totalité des instructions et avertissements du manuel avant l'assemblage, le réglage et l'utilisation, ceci afin de manipuler correctement l'appareil et d'éviter tout dégât matériel ou toute blessure grave.

14 ans et plus. Ceci n'est pas un jouet.

COMPOSANT ÉTANCHE

Votre nouveau Dynamite® GPS Speed Meter Horizon Hobby® a été conçu et fabriqué pour vous permettre de l'utiliser dans différentes « conditions humides », incluant les flaques d'eau, les ruisseaux, l'herbe humide, la neige et même la pluie. Bien qu'étanche, ce composant n'a pas été conçu pour être immergé dans l'eau durant de longues périodes et ne doit PAS être utilisé comme un sous-marin. De plus, la majorité des pièces métalliques incluant les vis et les écrous tout comme les contacts des câbles électriques sont exposés à l'oxydation si vous n'effectuez un entretien supplémentaire après avoir utilisé le produit dans des conditions humides.

Pour conserver à long terme les performances de votre GPS Speed Meter et conserver la garantie, il devra être utilisé en suivant les instructions de la section "Conditions d'utilisation" de ce manuel. De plus les procédures décrites dans la section "Maintenance en conditions humides" devront être régulièrement effectuées si vous roulez en conditions humides. Si vous ne souhaitez pas effectuer la maintenance supplémentaire requise, n'utilisez pas le véhicule dans ces conditions.

ATTENTION: un défaut de soin durant l'utilisation et un non-respect des consignes suivantes peut entraîner un dysfonctionnement du produit et/ou annuler la garantie.

Ne jamais utiliser votre GPS Speed Meter où il pourrait entrer en contact avec de l'eau salée (de mer ou flaque d'eau sur une route salée), ou de l'eau polluée ou contaminée. L'eau salée est très conductrice et fortement corrosive, nous vous recommandons la plus grande prudence.

PRÉCAUTIONS GÉNÉRALES

- Avant d'utiliser le GPS Speed Meter en milieu humide, assurez-vous que tous les capuchons en caoutchouc sont présents et correctement insérés.
- Lisez avec attention les procédures de maintenance en conditions humides et vérifiez que vous possédez tous les outils nécessaires pour effectuer la maintenance du GPS Speed Meter.
- Ne jamais utiliser votre GPS Speed Meter où il pourrait entrer en contact avec de l'eau salée (de mer ou flaque d'eau sur une route salée), ou de l'eau polluée ou contaminée. L'eau salée est très conductrice et fortement corrosive, nous vous recommandons la plus grande prudence.

CONDITIONS D'UTILISATION

Votre GPS Speed Meter fonctionnera parfaitement dans n'importe laquelle des conditions suivantes:

- 2 heures de fonctionnement en continu dans de l'herbe ou de la végétation couverte de rosée.



Articles inclus	Câble USB	
CARACTÉRISTIQUES	Nombre de canaux de recherche de satellites	32
	Sensibilité de réception du signal satellite	-150DBM
	Fréquence de rafraichissement	0.1S/10Hz
	Dimensions	65mm x 40mm x 20mm
	Masse	30 g
	Température de service	de 0° C à +50° C

CHARGE DE L'APPAREIL

- Connectez le câble USB, à une prise USB de votre ordinateur ou à une autre source USB.
- Connectez l'autre extrémité du câble à la **prise de charge/data USB (F)**.
- Appuyez sur le **bouton (D)** pour mettre l'appareil sous tension.
- L'icône batterie va clignoter durant la charge.
- Une fois que la charge sera terminée, l'icône de la batterie cessera de clignoter et s'affichera pleine.
- Déconnectez le câble USB de l'appareil et de votre ordinateur.



INSTALLATION DE L'APPAREIL

- Déterminez l'emplacement où vous souhaitez installer l'appareil. L'antenne peut recevoir le signal à travers le verre et le plastique, mais pas à travers le métal et autres matières conductrices. Afin d'éviter les interférences, contrôlez que l'antenne n'est pas couverte ou protégée par un objet métallique.
- Contrôlez que la surface d'installation est propre. Retirez la poussière ou les saletés.
- Utilisez de la bande auto-agrippante double-face pour fixer l'appareil sur la surface.

INITIALISATION DU GPS

- Placez-vous en extérieur avec une vue sur le ciel bien dégagé, appuyez sur le **bouton d'alimentation** pour mettre l'appareil sous tension. L'appareil ne peut acquérir les signaux des satellites en intérieur. Le temps d'acquisition dépend de la météo et de l'emplacement.
- L'appareil va commencer la recherche et l'acquisition des satellites. L'icône satellite va clignoter durant ce processus. L'appareil va acquérir une position après environ 30 secondes. Lors de la première mise en route ou après une inactivation prolongée l'acquisition sera plus longue.
- Une fois que la position est acquise, l'icône satellite cessera de clignoter et le Temps Universel Coordonné (UTC) s'affichera.

ENREGISTREMENT DES DONNÉES

Une fois que l'appareil a fait l'acquisition des satellites, appuyez sur le **bouton Entrée (C)** pour débuter l'enregistrement des données. Appuyez de nouveau sur le **bouton entrée** à n'importe quel moment pour stopper l'enregistrement. Maintenez appuyé le **bouton Mode (B)** pour effacer les données.

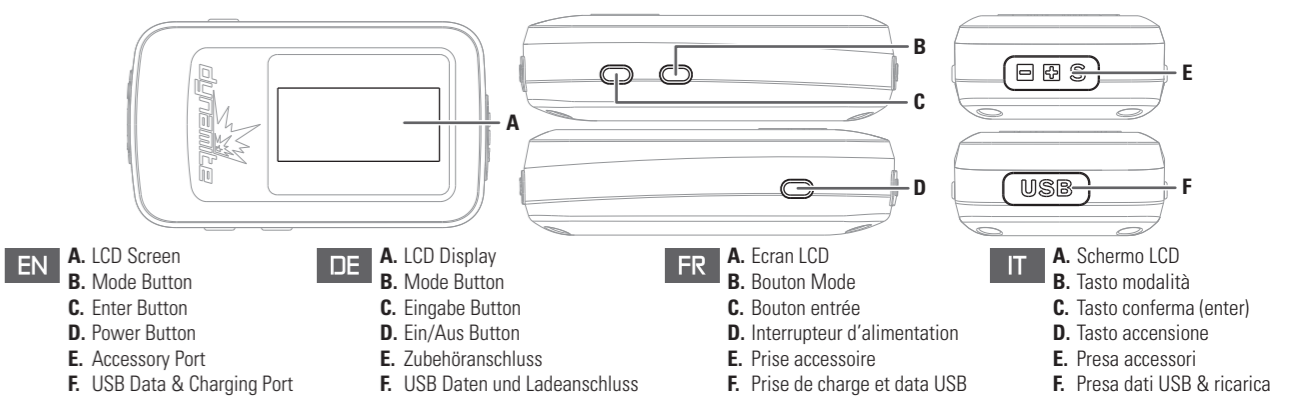
MODES

Appuyez sur le **bouton Mode** pour passer d'un mode à l'autre:

Vitesse instantanée	Vitesse moyenne	Vitesse maxi	Altitude	Altitude maxi
Latitude	Longitude	Distance	Durée	

LOGICIEL D'ACQUISITION DES DONNÉES

- Installation du logiciel**
- Mettez l'appareil sous tension et connectez-le à un port USB de votre ordinateur.
 - Visitez le site www.horizonhobby.com et cliquez sur l'onglet Support de la page du téléchargement GPS pour télécharger le logiciel, ou visitez la page du produit sur le site www.dynamitearc.com.
 - Installez le logiciel.
- Utilisation du logiciel d'acquisition des données du GPS**
- Le logiciel vous permet de:
- Transférer les données sur votre ordinateur et de visualiser les données du circuit sur Google Maps
 - Enregistrer les données sur votre ordinateur
 - Sélectionner la langue: Anglais ou Chinois
 - Sélectionner les unités de mesure: Métriques ou US
 - Mettre à jour la sélection de taux
 - Mettre à jour le firmware
- Pressez et maintenez le **bouton d'alimentation** pour mettre l'appareil hors tension.



ITALIANO	AVVISO
Tutte le istruzioni, le garanzie e gli altri documenti pertinenti sono soggetti a cambiamenti a totale discrezione di Horizon Hobby, LLC. Per una documentazione aggiornata sul prodotto, visitare il sito horizonhobby.com e fare clic sulla sezione Support del prodotto.	

TERMINOLOGIA
Nella documentazione relativa al prodotto vengono utilizzati i seguenti termini per indicare i vari livelli di pericolo potenziale durante l'uso del prodotto: AVVISO: indica procedure che, se non debitamente seguite, possono determinare il rischio di danni alle cose E il rischio minimo o nullo di lesioni alle persone. ATTENZIONE: indica procedure che, se non debitamente seguite, determinano il rischio di danni alle cose E di gravi lesioni alle persone. AVVERTENZA: indica procedure che, se non debitamente seguite, determinano il rischio di danni alle cose, danni collaterali e gravi lesioni alle persone O il rischio elevato di lesioni superficiali alle persone.

AVVERTENZA: leggere TUTTO il manuale di istruzioni e familiarizzare con le caratteristiche del prodotto prima di farlo funzionare. Un uso improprio del prodotto può causare danni al prodotto stesso e alle altre cose e gravi lesioni alle persone.

Questo è un prodotto sofisticato per appassionati. Deve essere azionato in maniera attenta e responsabile e richiede alcune conoscenze basilari di meccanica. L'uso improprio o irresponsabile di questo prodotto può causare lesioni alle persone e danni al prodotto stesso o alle altre cose. Questo prodotto non deve essere utilizzato dai bambini senza la diretta supervisione di un adulto. Non usare componenti non compatibili o alterare il prodotto in nessuna maniera al di fuori delle istruzioni fornite da Horizon Hobby, LLC. Questo manuale contiene le istruzioni per la sicurezza, l'uso e la manutenzione del prodotto. È fondamentale leggere e seguire tutte le istruzioni e la avvertenze del manuale prima di montare, impostare o utilizzare il prodotto, al fine di utilizzarlo correttamente e di evitare di causare danni alle cose o gravi lesioni alle persone.

Avviso: leggere TUTTO il manuale di istruzioni e familiarizzare con le caratteristiche del prodotto prima di farlo funzionare. Un uso improprio del prodotto può causare danni al prodotto stesso e alle altre cose e gravi lesioni alle persone.

Questo è un prodotto sofisticato per appassionati. Deve essere azionato in maniera attenta e responsabile e richiede alcune conoscenze basilari di meccanica. L'uso improprio o irresponsabile di questo prodotto può causare lesioni alle persone e danni al prodotto stesso o alle altre cose. Questo prodotto non deve essere utilizzato dai bambini senza la diretta supervisione di un adulto. Non usare componenti non compatibili o alterare il prodotto in nessuna maniera al di fuori delle istruzioni fornite da Horizon Hobby, LLC. Questo manuale contiene le istruzioni per la sicurezza, l'uso e la manutenzione del prodotto. È fondamentale leggere e seguire tutte le istruzioni e la avvertenze del manuale prima di montare, impostare o utilizzare il prodotto, al fine di utilizzarlo correttamente e di evitare di causare danni alle cose o gravi lesioni alle persone.

Avviso: leggere TUTTO il manuale di istruzioni e familiarizzare con le caratteristiche del prodotto prima di farlo funzionare. Un uso improprio del prodotto può causare danni al prodotto stesso e alle altre cose e gravi lesioni alle persone.



COMPONENTI IMPERMEABILI

Il vostro nuovo Dynamite® GPS Speed Meter Horizon Hobby®, è stato progettato e costruito per poter operare in molte situazioni "umide", incluse pozzanghere, ruscelli, erba bagnata, neve e anche pioggia.

Sebbene impermeabile, questo prodotto non è stato progettato per restare immerso in acqua per lungo tempo e NON si può trattare come fosse un sottomarino. Inoltre, molte parti metalliche, incluse viti e dadi, come pure i contatti sui cavi elettrici, sono suscettibili di corrosione se non si fa una particolare manutenzione dopo l'uso sul bagnato.

Per prolungare al massimo le prestazioni in tempo del vostro ESC e tenere valida la garanzia, dovete usarlo solo come descritto nella sezione "Condizioni di utilizzo" che si trova in questo manuale. Inoltre, le procedure descritte nella sezione "Manutenzione in condizioni umide" si devono applicare regolarmente se si sceglie di corere sul bagnato. Se non siete disposti ad eseguire questa manutenzione aggiuntiva, allora dovete evitare di utilizzare il veicolo in queste condizioni.

Per prolungare al massimo le prestazioni in tempo del vostro ESC e tenere valida la garanzia, dovete usarlo solo come descritto nella sezione "Condizioni di utilizzo" che si trova in questo manuale. Inoltre, le procedure descritte nella sezione "Manutenzione in condizioni umide" si devono applicare regolarmente se si sceglie di corere sul bagnato. Se non siete disposti ad eseguire questa manutenzione aggiuntiva, allora dovete evitare di utilizzare il veicolo in queste condizioni.

ATTENZIONE: La mancata applicazione di queste cautele mentre si usa questo prodotto e il rispetto delle seguenti precauzioni, potrebbe portare ad un malfunzionamento del prodotto e/o ad invalidare la garanzia.

PRECAUZIONI GENERALI

- Prima di usare il GPS in condizioni umide, assicurarsi che tutti i tappi di gomma siano al loro posto e sigillati correttamente.
- Leggete attentamente le procedure di manutenzione del vostro ESC in condizioni umide, per essere sicuri di avere tutte le attrezzature necessarie per questo scopo.
- Non utilizzate il vostro GPS Speed Meter quando c'è il rischio che entri in contatto con acqua salata (acqua marina o acqua proveniente da una strada su cui sia stato sparso del sale), acqua contaminata o inquinata. L'acqua salata è molto conduttiva e altamente corrosiva, perciò bisogna usare molta cautela.
- Prima di pulirlo, assicurarsi che tutti i tappi di gomma siano al loro posto e sigillati correttamente.
- Risciacquate con cura il fango e la sporcizia dal ESC con un getto di acqua.
- Assicure il GPS con uno straccio morbido.

AVVISO: In questi casi non usate acqua sotto pressione per pulirli il vostro veicolo. **AVVISO: Questo prodotto è resistente all'acqua e può essere usato in condizioni umide. Controllate che siano resistenti all'acqua anche gli altri componenti del vostro veicolo prima di utilizzarlo in condizioni di bagnato.**



Articoli inclusi	Cavo USB	
SPECIFICHE	Canali paralleli per la ricerca dei satelliti	32
	Sensibilità nella ricezione dei satelliti	-150DBM
	Aggiornamento frequenza	0.1S/10Hz
	Dimensioni	65mm x 40mm x 20mm
</		

DYNAMITE 1-YEAR US WARRANTY INFORMATION
 Horizon Hobby offers a 1-year replacement plan on select Dynamite electronic accessories. Our 1-year replacement plan requires proof of purchase (copy of the receipt), and we do reserve the right to deny replacement to any abusers of our plan. See below for full details. Contact the appropriate Horizon Service Department for instructions on warranty claims.

1-YEAR LIMITED WARRANTY
 Dynamite 1-Year Limited Warranty - Horizon Hobby, LLC (Horizon) warrants to the original purchaser that the product purchased (the “Product”) will be free from defects in materials and workmanship for a period of 1 year from the date of purchase. **What is Not Covered** - This warranty is not transferable and does not cover (i) cosmetic damage, (ii) damage due to acts of God, accident, misuse, abuse, negligence, commercial use, or due to improper use, installation, operation or maintenance, (iii) modification of or to any part of the Product, (iv) attempted Online Service Request submission process found on our website or call Horizon to service by anyone other than a Horizon Hobby authorized service center, (v) Product not purchased from an authorized Horizon dealer, or (vi) Product not compliant with applicable technical regulations.

OTHER THAN THE EXPRESS WARRANTY ABOVE, HORIZON MAKES NO OTHER WARRANTY, OR REPRESENTATION, AND HEREBY DISCLAIMS ANY AND ALL IMPLIED WARRANTIES, INCLUDING, WITHOUT LIMITATION, THE IMPLIED WARRANTIES OF NON-INFRINGEMENT, MERCHANTABILITY AND FITNESS FOR A PARTICULAR PURPOSE. THE PURCHASER ACKNOWLEDGES THAT THEY ALONE HAVE DETERMINED THAT THE PRODUCT WILL SUITABLY MEET THE REQUIREMENTS OF THE PURCHASER’S INTENDED USE.

Purchaser’s Remedy - Horizon’s sole obligation and purchaser’s sole and exclusive remedy shall be that Horizon will, at its option, either (i) service, or (ii) replace, any Product determined by Horizon to be defective. Horizon reserves the right to inspect any and all Products involved in a warranty claim. Service or replacement decisions are at the sole discretion of Horizon. Proof of purchase is required for all warranty claims. SERVICE OR REPLACEMENT AS PROVIDED UNDER THIS WARRANTY IS THE PURCHASER’S SOLE AND EXCLUSIVE REMEDY.

LIMITATION OF LIABILITY - HORIZON SHALL NOT BE LIABLE FOR SPECIAL, INDIRECT, INCIDENTAL OR CONSEQUENTIAL DAMAGES, LOSS OF PROFITS OR PRODUCTION OR COMMERCIAL LOSS IN ANY WAY, REGARDLESS OF WHETHER SUCH CLAIM IS BASED IN CONTRACT, WARRANTY, TORT, NEGLIGENCE, STRICT LIABILITY OR ANY OTHER THEORY OF LIABILITY, EVEN IF HORIZON HAS BEEN ADVISED OF THE POSSIBILITY OF SUCH DAMAGES. Further, in no event shall the liability of Horizon exceed the individual price of the Product on which liability is asserted. As Horizon has no control over use, setup, final assembly, modification or misuse, no liability shall be assumed nor accepted for any resulting damage or injury. By the act of use, setup or assembly, the user accepts all liability resulting liability. If you as the purchaser or user are not prepared to accept the liability associated with the use of the Product, purchaser is advised to return the Product immediately in new and unused condition to the place of purchase.

Law – These terms are governed by Illinois law (without regard to conflict of law principals). This warranty gives you specific legal rights, and you may also have other rights which vary from state to state. Horizon reserves the right to change or modify this warranty at any time without notice.

WARRANTY SERVICES
Questions, Assistance, and Services – Your local hobby store and/or place of purchase cannot provide warranty support or service. Once assembly, setup or use of the Product has been started, you must contact your local distributor or Horizon directly. This will enable Horizon to better answer your questions and service you in

GARANTIE UND SERVICE INFORMATIONEN
Garantiezeitraum - Exklusive Garantie Horizon Hobby, LLC (Horizon) garantiert, dass das gekaufte Produkt frei von Material- und Montagefehlern ist. Der Garantiezeitraum entspricht den gesetzlichen Bestimmung des Landes, in dem das Produkt erworben wurde. In Deutschland beträgt der Garantiezeitraum 6 Monate und der Gewährleistungszeitraum 18 Monate nach dem Garantiezeitraum. **Einschränkungen der Garantie** - (a) Die Garantie wird nur dem Erstkäufer (Käufer) gewährt und kann nicht übertragen werden. Der Anspruch des Käufers besteht in der Reparatur oder dem Tausch im Rahmen dieser Garantie. Die Garantie erstreckt sich ausschließlich auf Produkte, die bei einem autorisierten Horizon Händler erworben wurden. Verkäufe an Dritte werden von dieser Garantie nicht gedeckt. Garantieansprüche werden nur angenommen, wenn ein gültiger Kaufnachweis erbracht wird. Horizon behält sich das Recht vor, diese Garantiebestimmungen ohne Ankündigung zu ändern oder modifizieren und widerruft dann bestehende Garantiebestimmungen.

(b) Horizon übernimmt keine Garantie für die Verkaufbarkeit des Produktes, die Fähigkeiten und die Fitness des Verbrauchers für einen bestimmten Einsatzzweck des Produktes. Der Käufer allein ist dafür verantwortlich, zu prüfen, ob das Produkt seinen Fähigkeiten und dem vorgesehenen Einsatzzweck entspricht. (c) Ansprüche des Käufers Es liegt ausschließlich im Ermessen von Horizon, ob das Produkt, bei dem ein Garantiefall festgestellt wurde, repariert oder ausgetauscht wird. Dies sind die exklusiven Ansprüche des Käufers, wenn ein Defekt festgestellt wird. Horizon behält sich vor, alle eingesetzten Komponenten zu prüfen, die in den Garantiefall einbezogen werden können. Die Entscheidung zur Reparatur oder zum Austausch liegt nur bei Horizon. Die Garantie schließt kosmetische Defekte oder Defekte, hervorgerufen durch höhere Gewalt, falsche Behandlung des Produktes, falscher Einsatz des Produktes, kommerziellen Einsatz oder Modifikationen irgendwelcher Art aus. Die Garantie schließt Schäden, die durch falschen Einbau, falsche Handhabung, Unfälle, Betrieb, Service oder Reparaturversuche, die nicht von Horizon ausgeführt wurden aus. Rücksendungen von deren Käufer direkt an Horizon oder einer seiner Landesvertretung bedürfen der Schriftform.

Schadensbeschränkung - Horizon ist nicht für direkte oder indirekte Folgeschäden, Einkommensausfälle oder kommerzielle Verluste, die in irgendeinem Zusammenhang mit dem Produkt stehen verantwortlich, unabhängig ob ein Anspruch im Zusammenhang mit einem Vertrag, der Garantie oder der Gewährleistung erhoben werden. Horizon wird darüber hinaus keine Ansprüche aus einem Garantiefall akzeptieren, die über den individuellen Wert des Produktes hinaus gehen. Horizon hat keinen Einfluss auf den Einbau, die Verwendung oder die Wartung des Produktes oder etwaiger Produktkombinationen, die vom Käufer geändert werden. Horizon übernimmt keine Garantie und akzeptiert keine Ansprüche für in der folge auftretende Verletzungen oder Beschädigungen. Mit der Verwendung und dem Einbau des Produktes akzeptiert der Käufer alle aufgeführten Garantiebestimmungen ohne Einschränkungen und Vorbehalte. Wenn Sie als Käufer nicht bereit sind, diese Bestimmungen im Zusammenhang mit der Benutzung des Produktes zu akzeptieren, werden Sie gebeten, dass Produkt in unbenutztem Zustand in der Originalverpackung vollständig bei dem Verkäufer zurückzugeben.

GARANTIE UND SERVICE INFORMATIONEN
Garantiezeitraum - Exklusive Garantie Horizon Hobby, LLC (Horizon) garantiert, dass das gekaufte Produkt frei von Material- und Montagefehlern ist. Der Garantiezeitraum entspricht den gesetzlichen Bestimmung des Landes, in dem das Produkt erworben wurde. In Deutschland beträgt der Garantiezeitraum 6 Monate und der Gewährleistungszeitraum 18 Monate nach dem Garantiezeitraum. **Einschränkungen der Garantie** - (a) Die Garantie wird nur dem Erstkäufer (Käufer) gewährt und kann nicht übertragen werden. Der Anspruch des Käufers besteht in der Reparatur oder dem Tausch im Rahmen dieser Garantie. Die Garantie erstreckt sich ausschließlich auf Produkte, die bei einem autorisierten Horizon Händler erworben wurden. Verkäufe an Dritte werden von dieser Garantie nicht gedeckt. Garantieansprüche werden nur angenommen, wenn ein gültiger Kaufnachweis erbracht wird. Horizon behält sich das Recht vor, diese Garantiebestimmungen ohne Ankündigung zu ändern oder modifizieren und widerruft dann bestehende Garantiebestimmungen.

(b) Horizon übernimmt keine Garantie für die Verkaufbarkeit des Produktes, die Fähigkeiten und die Fitness des Verbrauchers für einen bestimmten Einsatzzweck des Produktes. Der Käufer allein ist dafür verantwortlich, zu prüfen, ob das Produkt seinen Fähigkeiten und dem vorgesehenen Einsatzzweck entspricht. (c) Ansprüche des Käufers Es liegt ausschließlich im Ermessen von Horizon, ob das Produkt, bei dem ein Garantiefall festgestellt wurde, repariert oder ausgetauscht wird. Dies sind die exklusiven Ansprüche des Käufers, wenn ein Defekt festgestellt wird. Horizon behält sich vor, alle eingesetzten Komponenten zu prüfen, die in den Garantiefall einbezogen werden können. Die Entscheidung zur Reparatur oder zum Austausch liegt nur bei Horizon. Die Garantie schließt kosmetische Defekte oder Defekte, hervorgerufen durch höhere Gewalt, falsche Behandlung des Produktes, falscher Einsatz des Produktes, kommerziellen Einsatz oder Modifikationen irgendwelcher Art aus. Die Garantie schließt Schäden, die durch falschen Einbau, falsche Handhabung, Unfälle, Betrieb, Service oder Reparaturversuche, die nicht von Horizon ausgeführt wurden aus. Rücksendungen von deren Käufer direkt an Horizon oder einer seiner Landesvertretung bedürfen der Schriftform.

Schadensbeschränkung - Horizon ist nicht für direkte oder indirekte Folgeschäden, Einkommensausfälle oder kommerzielle Verluste, die in irgendeinem Zusammenhang mit dem Produkt stehen verantwortlich, unabhängig ob ein Anspruch im Zusammenhang mit einem Vertrag, der Garantie oder der Gewährleistung erhoben werden. Horizon wird darüber hinaus keine Ansprüche aus einem Garantiefall akzeptieren, die über den individuellen Wert des Produktes hinaus gehen. Horizon hat keinen Einfluss auf den Einbau, die Verwendung oder die Wartung des Produktes oder etwaiger Produktkombinationen, die vom Käufer geändert werden. Horizon übernimmt keine Garantie und akzeptiert keine Ansprüche für in der folge auftretende Verletzungen oder Beschädigungen. Mit der Verwendung und dem Einbau des Produktes akzeptiert der Käufer alle aufgeführten Garantiebestimmungen ohne Einschränkungen und Vorbehalte. Wenn Sie als Käufer nicht bereit sind, diese Bestimmungen im Zusammenhang mit der Benutzung des Produktes zu akzeptieren, werden Sie gebeten, dass Produkt in unbenutztem Zustand in der Originalverpackung vollständig bei dem Verkäufer zurückzugeben.

GARANTIE UND SERVICE INFORMATIONEN
Garantiezeitraum - Exklusive Garantie Horizon Hobby, LLC (Horizon) garantiert, dass das gekaufte Produkt frei von Material- und Montagefehlern ist. Der Garantiezeitraum entspricht den gesetzlichen Bestimmung des Landes, in dem das Produkt erworben wurde. In Deutschland beträgt der Garantiezeitraum 6 Monate und der Gewährleistungszeitraum 18 Monate nach dem Garantiezeitraum. **Einschränkungen der Garantie** - (a) Die Garantie wird nur dem Erstkäufer (Käufer) gewährt und kann nicht übertragen werden. Der Anspruch des Käufers besteht in der Reparatur oder dem Tausch im Rahmen dieser Garantie. Die Garantie erstreckt sich ausschließlich auf Produkte, die bei einem autorisierten Horizon Händler erworben wurden. Verkäufe an Dritte werden von dieser Garantie nicht gedeckt. Garantieansprüche werden nur angenommen, wenn ein gültiger Kaufnachweis erbracht wird. Horizon behält sich das Recht vor, diese Garantiebestimmungen ohne Ankündigung zu ändern oder modifizieren und widerruft dann bestehende Garantiebestimmungen.

(b) Horizon übernimmt keine Garantie für die Verkaufbarkeit des Produktes, die Fähigkeiten und die Fitness des Verbrauchers für einen bestimmten Einsatzzweck des Produktes. Der Käufer allein ist dafür verantwortlich, zu prüfen, ob das Produkt seinen Fähigkeiten und dem vorgesehenen Einsatzzweck entspricht. (c) Ansprüche des Käufers Es liegt ausschließlich im Ermessen von Horizon, ob das Produkt, bei dem ein Garantiefall festgestellt wurde, repariert oder ausgetauscht wird. Dies sind die exklusiven Ansprüche des Käufers, wenn ein Defekt festgestellt wird. Horizon behält sich vor, alle eingesetzten Komponenten zu prüfen, die in den Garantiefall einbezogen werden können. Die Entscheidung zur Reparatur oder zum Austausch liegt nur bei Horizon. Die Garantie schließt kosmetische Defekte oder Defekte, hervorgerufen durch höhere Gewalt, falsche Behandlung des Produktes, falscher Einsatz des Produktes, kommerziellen Einsatz oder Modifikationen irgendwelcher Art aus. Die Garantie schließt Schäden, die durch falschen Einbau, falsche Handhabung, Unfälle, Betrieb, Service oder Reparaturversuche, die nicht von Horizon ausgeführt wurden aus. Rücksendungen von deren Käufer direkt an Horizon oder einer seiner Landesvertretung bedürfen der Schriftform.

Schadensbeschränkung - Horizon ist nicht für direkte oder indirekte Folgeschäden, Einkommensausfälle oder kommerzielle Verluste, die in irgendeinem Zusammenhang mit dem Produkt stehen verantwortlich, unabhängig ob ein Anspruch im Zusammenhang mit einem Vertrag, der Garantie oder der Gewährleistung erhoben werden. Horizon wird darüber hinaus keine Ansprüche aus einem Garantiefall akzeptieren, die über den individuellen Wert des Produktes hinaus gehen. Horizon hat keinen Einfluss auf den Einbau, die Verwendung oder die Wartung des Produktes oder etwaiger Produktkombinationen, die vom Käufer geändert werden. Horizon übernimmt keine Garantie und akzeptiert keine Ansprüche für in der folge auftretende Verletzungen oder Beschädigungen. Mit der Verwendung und dem Einbau des Produktes akzeptiert der Käufer alle aufgeführten Garantiebestimmungen ohne Einschränkungen und Vorbehalte. Wenn Sie als Käufer nicht bereit sind, diese Bestimmungen im Zusammenhang mit der Benutzung des Produktes zu akzeptieren, werden Sie gebeten, dass Produkt in unbenutztem Zustand in der Originalverpackung vollständig bei dem Verkäufer zurückzugeben.

Land des Kauf	Horizon Hobby	Kontaktinformationen	Adresse
Deutschland	Horizon Technischer Service Horizon Hobby GmbH	+49 (0) 4121 2655 100 service@horizonhobby.de	Christian-Junge-Straße 1 25337 Elmshorn

RECHTLICHE INFORMATIONEN FÜR DIE EUROPÄISCHE UNION

HORIZON
H · O · B · Y · L · L · C

Konformitätserklärung laut Allgemeine Anforderungen (ISO/IEC 17050-1:2004, korrigierte Fassung 2007-06-15): Deutsche und Englische Fassung EN ISO/IEC 17050-1:2010 Declaration of conformity (in accordance with ISO/IEC 17050-1)
No. HH2013090901
Horizon Hobby GmbH,
Christian-Junge-Straße 1
D-25337 Elmshorn

erklärt das Produkt: DYN Passport GPS Speed Meter, DYN4401
declares the product: DYN Passport GPS Speed Meter, DYN4401

den übrigen einschlägigen Bestimmungen des EMV-Richtlinie 2004/108/EC, complies with the essential requirements of the EMC Directive 2004/108/EC.

Angewendete harmonisierte Normen:
Harmonized standards applied:

EN55022:2010 + AC:2011
EN55024:2010

CE

Elmshorn
09.09.2013

Klaus Breer
Geschäftsführer
Managing Director

Horizon Hobby GmbH, Christian-Junge-Straße 1, D-25337 Elmshorn
HR-Nr./HR 1800 US00N; DE-Nr./DE 078792; STR-Nr./L 1829812204
Geschäftsführer: Klaus Breer, Robert Peak – Tel.: +49 (0) 4121 2655 100 • Fax: +49 (0) 4121 2655 111
e-Mail: info@horizonhobby.de; Internet: www.horizonhobby.de
Es gelten unsere allgemeinen Geschäftsbedingungen, die in unseren Geschäftsräumen eingesehen werden können.
Esare bleibt bis zur vollständigen Bezahlung Eigentum der Horizon Hobby GmbH

Anweisungen zur Entsorgung von Elektro—und Elektronik-Altgeräten für Benutzer in der Europäischen Union
Dieses Produkt darf nicht zusammen mit anderem Abfall entsorgt werden. Stattdessen ist der Benutzer dafür verantwortlich, unbrauchbare Geräte durch Abgabe bei einer speziellen Sammelstelle für das Recycling von unbrauchbaren elektrischen und elektronischen Geräten zu entsorgen. Die separate Sammlung und das Recycling von unbrauchbaren Geräten zum Zeitpunkt der Entsorgung hilft, natürliche Ressourcen zu bewahren und sicherzustellen, dass Geräte auf eine Weise wiederverwertet werden, bei der die menschliche Gesundheit und die Umwelt geschützt werden. Weitere Informationen dazu, wo Sie unbrauchbare Geräte zum Recycling abgeben können, erhalten Sie bei lokalen Ämtern, bei der Müllabfuhr für Haushaltsmüll sowie dort, wo Sie das Produkt gekauft haben.

GARANTIE ET RÉPARATIONS
Durée de la garantie - Garantie exclusive - Horizon Hobby, LLC (Horizon) garantit que le produit acheté (le « Produit ») sera exempt de défauts matériels et de fabrication à sa date d’achat par l’Acheteur. La durée de garantie correspond aux dispositions légales du pays dans lequel le produit a été acquis. La durée de garantie est de 6 mois et la durée d’obligation de garantie est de 18 mois à l’expiration de la période de garantie.
Limitations de la garantie - (a) La garantie est donnée à l’acheteur initial (« Acheteur ») et n’est pas transférable. Le recours de l’acheteur consiste en la réparation ou en l’échange dans le cadre de cette garantie. La garantie s’applique uniquement aux produits achetés chez un revendeur Horizon agréé. Les ventes faites à des tiers ne sont pas couvertes par cette garantie. Les revendications en garantie seront acceptées sur fourniture d’une preuve d’achat valide uniquement. Horizon se réserve le droit de modifier les dispositions de la présente garantie sans avis préalable et révoque alors les dispositions de garantie existantes.
Maintenance et réparation - Si votre produit doit faire l’objet d’une maintenance ou d’une réparation, adressez-vous soit à votre revendeur spécialisé, soit directement à Horizon. Emballez le produit soigneusement. Veuillez noter que le carton d’emballage d’origine ne suffit pas, en règle générale, à protéger le produit d’un produit présentant un cas de garantie sera réparé ou échangé. Ce sont là des recours exclusifs de l’acheteur lorsqu’un défaut est constaté. Horizon se réserve la possibilité de vérifier tous les éléments utilisés et susceptibles d’être intégrés dans le cas de garantie. La décision de réparer ou de remplacer le produit est du seul ressort d’Horizon. La garantie exclut les défauts esthétiques ou les défauts initiaux qu’une liste de tous les éléments distincts envoyés. Nous avons de plus besoin d’une adresse complète, d’un numéro de téléphone (pour demander des renseignements) et d’une adresse de domicile.

Garantie et réparations - Les demandes en garantie seront uniquement traitées en présence d’une preuve d’achat originale émanant d’un revendeur spécialisé agréé, sur laquelle figurent le nom de l’acheteur ainsi que la date d’achat. Si le cas de garantie est confirmé, le produit sera réparé. Cette décision relève uniquement de Horizon Hobby.
Réparations payantes - En cas de réparation payante, nous établissons un devis que nous transmettons à votre revendeur. La réparation sera effectuée en fonction des pertes commerciales, liés de quelque manière que ce soit au produit et ce, après que nous ayons reçu la confirmation du revendeur. Le prix de la réparation devra être acquitté au revendeur. Pour les réparations payantes, nous facturons un minimum 30 minutes de travail en atelier ainsi que les frais de réexpédition. En l’absence d’un accord pour la réparation dans un délai de 90 jours, nous nous réservons la possibilité de détruire le produit ou de l’utiliser autrement.
ATTENTION: Nous n’effectuons de réparations payantes que pour les composants électroniques et les moteurs. Les réparations touchant à la mécanique, en particulier celles des hélicoptères et des voitures radiocommandées, sont extrêmement coûteuses et doivent par conséquent être effectuées par l’acheteur lui-même.

Maintenance et réparation - Si votre produit doit faire l’objet d’une maintenance ou d’une réparation, adressez-vous soit à votre revendeur spécialisé, soit directement à Horizon. Emballez le produit soigneusement. Veuillez noter que le carton d’emballage d’origine ne suffit pas, en règle générale, à protéger le produit d’un produit présentant un cas de garantie sera réparé ou échangé. Ce sont là des recours exclusifs de l’acheteur lorsqu’un défaut est constaté. Horizon se réserve la possibilité de vérifier tous les éléments utilisés et susceptibles d’être intégrés dans le cas de garantie. La décision de réparer ou de remplacer le produit est du seul ressort d’Horizon. La garantie exclut les défauts esthétiques ou les défauts initiaux qu’une liste de tous les éléments distincts envoyés. Nous avons de plus besoin d’une adresse complète, d’un numéro de téléphone (pour demander des renseignements) et d’une adresse de domicile.

Garantie et réparations - Les demandes en garantie seront uniquement traitées en présence d’une preuve d’achat originale émanant d’un revendeur spécialisé agréé, sur laquelle figurent le nom de l’acheteur ainsi que la date d’achat. Si le cas de garantie est confirmé, le produit sera réparé. Cette décision relève uniquement de Horizon Hobby.
Réparations payantes - En cas de réparation payante, nous établissons un devis que nous transmettons à votre revendeur. La réparation sera effectuée en fonction des pertes commerciales, liés de quelque manière que ce soit au produit et ce, après que nous ayons reçu la confirmation du revendeur. Le prix de la réparation devra être acquitté au revendeur. Pour les réparations payantes, nous facturons un minimum 30 minutes de travail en atelier ainsi que les frais de réexpédition. En l’absence d’un accord pour la réparation dans un délai de 90 jours, nous nous réservons la possibilité de détruire le produit ou de l’utiliser autrement.
ATTENTION: Nous n’effectuons de réparations payantes que pour les composants électroniques et les moteurs. Les réparations touchant à la mécanique, en particulier celles des hélicoptères et des voitures radiocommandées, sont extrêmement coûteuses et doivent par conséquent être effectuées par l’acheteur lui-même.

Maintenance et réparation - Si votre produit doit faire l’objet d’une maintenance ou d’une réparation, adressez-vous soit à votre revendeur spécialisé, soit directement à Horizon. Emballez le produit soigneusement. Veuillez noter que le carton d’emballage d’origine ne suffit pas, en règle générale, à protéger le produit d’un produit présentant un cas de garantie sera réparé ou échangé. Ce sont là des recours exclusifs de l’acheteur lorsqu’un défaut est constaté. Horizon se réserve la possibilité de vérifier tous les éléments utilisés et susceptibles d’être intégrés dans le cas de garantie. La décision de réparer ou de remplacer le produit est du seul ressort d’Horizon. La garantie exclut les défauts esthétiques ou les défauts initiaux qu’une liste de tous les éléments distincts envoyés. Nous avons de plus besoin d’une adresse complète, d’un numéro de téléphone (pour demander des renseignements) et d’une adresse de domicile.

Garantie et réparations - Les demandes en garantie seront uniquement traitées en présence d’une preuve d’achat originale émanant d’un revendeur spécialisé agréé, sur laquelle figurent le nom de l’acheteur ainsi que la date d’achat. Si le cas de garantie est confirmé, le produit sera réparé. Cette décision relève uniquement de Horizon Hobby.
Réparations payantes - En cas de réparation payante, nous établissons un devis que nous transmettons à votre revendeur. La réparation sera effectuée en fonction des pertes commerciales, liés de quelque manière que ce soit au produit et ce, après que nous ayons reçu la confirmation du revendeur. Le prix de la réparation devra être acquitté au revendeur. Pour les réparations payantes, nous facturons un minimum 30 minutes de travail en atelier ainsi que les frais de réexpédition. En l’absence d’un accord pour la réparation dans un délai de 90 jours, nous nous réservons la possibilité de détruire le produit ou de l’utiliser autrement.
ATTENTION: Nous n’effectuons de réparations payantes que pour les composants électroniques et les moteurs. Les réparations touchant à la mécanique, en particulier celles des hélicoptères et des voitures radiocommandées, sont extrêmement coûteuses et doivent par conséquent être effectuées par l’acheteur lui-même.

Garantie et réparations - Les demandes en garantie seront uniquement traitées en présence d’une preuve d’achat originale émanant d’un revendeur spécialisé agréé, sur laquelle figurent le nom de l’acheteur ainsi que la date d’achat. Si le cas de garantie est confirmé, le produit sera réparé. Cette décision relève uniquement de Horizon Hobby.
Réparations payantes - En cas de réparation payante, nous établissons un devis que nous transmettons à votre revendeur. La réparation sera effectuée en fonction des pertes commerciales, liés de quelque manière que ce soit au produit et ce, après que nous ayons reçu la confirmation du revendeur. Le prix de la réparation devra être acquitté au revendeur. Pour les réparations payantes, nous facturons un minimum 30 minutes de travail en atelier ainsi que les frais de réexpédition. En l’absence d’un accord pour la réparation dans un délai de 90 jours, nous nous réservons la possibilité de détruire le produit ou de l’utiliser autrement.
ATTENTION: Nous n’effectuons de réparations payantes que pour les composants électroniques et les moteurs. Les réparations touchant à la mécanique, en particulier celles des hélicoptères et des voitures radiocommandées, sont extrêmement coûteuses et doivent par conséquent être effectuées par l’acheteur lui-même.

Garantie et réparations - Les demandes en garantie seront uniquement traitées en présence d’une preuve d’achat originale émanant d’un revendeur spécialisé agréé, sur laquelle figurent le nom de l’acheteur ainsi que la date d’achat. Si le cas de garantie est confirmé, le produit sera réparé. Cette décision relève uniquement de Horizon Hobby.
Réparations payantes - En cas de réparation payante, nous établissons un devis que nous transmettons à votre revendeur. La réparation sera effectuée en fonction des pertes commerciales, liés de quelque manière que ce soit au produit et ce, après que nous ayons reçu la confirmation du revendeur. Le prix de la réparation devra être acquitté au revendeur. Pour les réparations payantes, nous facturons un minimum 30 minutes de travail en atelier ainsi que les frais de réexpédition. En l’absence d’un accord pour la réparation dans un délai de 90 jours, nous nous réservons la possibilité de détruire le produit ou de l’utiliser autrement.
ATTENTION: Nous n’effectuons de réparations payantes que pour les composants électroniques et les moteurs. Les réparations touchant à la mécanique, en particulier celles des hélicoptères et des voitures radiocommandées, sont extrêmement coûteuses et doivent par conséquent être effectuées par l’acheteur lui-même.

Garantie et réparations - Les demandes en garantie seront uniquement traitées en présence d’une preuve d’achat originale émanant d’un revendeur spécialisé agréé, sur laquelle figurent le nom de l’acheteur ainsi que la date d’achat. Si le cas de garantie est confirmé, le produit sera réparé. Cette décision relève uniquement de Horizon Hobby.
Réparations payantes - En cas de réparation payante, nous établissons un devis que nous transmettons à votre revendeur. La réparation sera effectuée en fonction des pertes commerciales, liés de quelque manière que ce soit au produit et ce, après que nous ayons reçu la confirmation du revendeur. Le prix de la réparation devra être acquitté au revendeur. Pour les réparations payantes, nous facturons un minimum 30 minutes de travail en atelier ainsi que les frais de réexpédition. En l’absence d’un accord pour la réparation dans un délai de 90 jours, nous nous réservons la possibilité de détruire le produit ou de l’utiliser autrement.
ATTENTION: Nous n’effectuons de réparations payantes que pour les composants électroniques et les moteurs. Les réparations touchant à la mécanique, en particulier celles des hélicoptères et des voitures radiocommandées, sont extrêmement coûteuses et doivent par conséquent être effectuées par l’acheteur lui-même.

Pays d’achat	Horizon Hobby	Numéro de téléphone/Courriel	Adresse
France	Horizon Hobby SAS	+33 (0) 1 60 18 34 90 infofrance@horizonhobby.com	11 Rue Georges Charpak 77127 Lieusaint


COORDONNÉES DE GARANTIE ET RÉPARATIONS

Pays d’achat	Horizon Hobby	Numéro de téléphone/Courriel	Adresse
France	Horizon Hobby SAS	+33 (0) 1 60 18 34 90 infofrance@horizonhobby.com	11 Rue Georges Charpak 77127 Lieusaint

INFORMATIONS DE CONFORMITÉ POUR L’UNION EUROPÉENNE

CE Déclaration de conformité (conformément à la norme ISO/IEC 17050-1)
No. HH2013090901
Produit(s): DYN Passport GPS Speed Meter
Numéro(s) d’article: DYM4401
L’objet de la déclaration décrit ci-dessus est en conformité avec les exigences des spécifications énumérées ci-après, suivant les conditions de la directive CEM 2004/108/EC.
EN55022:2010 + AC:2011
EN55024:2010

Signé en nom et pour le compte de:
Horizon Hobby, LLC
Champaign, IL USA
09.09.2013


Robert Peak
Chief Financial Officer, Horizon Hobby, LLC

Elimination dans l’Union Européenne
Ce produit ne doit pas être éliminé avec les ordures ménagères. Il est de la responsabilité de l’utilisateur de remettre le produit à un point de collecte officiel des déchets d’équipements électriques. Cette procédure permet de garantir le respect de l’environnement et l’absence de sollicitation excessive des ressources naturelles. Elle protège de plus le bien-être de la communauté humaine. Pour plus d’informations quant aux lieux d’éliminations des déchets d’équipements électriques, vous pouvez contacter votre mairie ou le service local de traitement des ordures ménagères.

GARANZIA
Indicazioni di sicurezza - Questo è un prodotto sofisticato di hobbistica e non è un giocattolo. Esso deve essere manipolato con cautela, con giudizio e richiede delle conoscenze basilari di meccanica e delle facoltà mentali di base. Se il prodotto non verrà manipolato in maniera sicura e responsabile potrebbero risultare delle lesioni, dei gravi danni a persone, al prodotto o all’ambiente circostante. Questo prodotto non è concepito per essere usato dai bambini senza una diretta supervisione di un adulto. Il manuale del prodotto contiene le istruzioni di sicurezza, di funzionamento e di manutenzione del prodotto stesso. È fondamentale leggere e seguire tutte le istruzioni e le avvertenze nel manuale prima di mettere in funzione il prodotto. Solo così si eviterà un utilizzo errato e di prevenire incidenti, lesioni o danni.

Periodo di garanzia - La garanzia esclusiva - Horizon Hobby, LLC, (Horizon) garantisce che i prodotti acquistati (il “Prodotto”) sono privi di difetti relativi ai materiali e di eventuali errori di montaggio. Il periodo di garanzia è conforme alle disposizioni legali del paese nel quale il prodotto è stato acquistato. Tale periodo di garanzia ammonta a 6 mesi e si estende ad altri 18 mesi dopo tale termine.

Limiti della garanzia - (a) La garanzia è limitata all’acquirente originale (Acquirente) e non è cedibile a terzi. L’acquirente ha il diritto a far riparare o a far sostituire la merce durante il periodo di questa garanzia. La garanzia copre solo quei prodotti acquistati presso un rivenditore autorizzato Horizon. Altre transazioni di terze parti non sono coperte da questa garanzia. La prova di acquisto è necessaria per far valere il diritto di garanzia. Inoltre, Horizon si riserva il diritto di cambiare o modificare i termini di questa garanzia senza alcun preavviso e di escludere tutte le altre garanzie già esistenti.

(b) Horizon non si assume alcuna garanzia per la disponibilità del prodotto, per l’adeguatezza o l’idoneità del prodotto a particolari previsti dall’utente. È sola responsabilità dell’acquirente il fatto di verificare se il prodotto è adatto agli scopi da lui previsti.

(c) Richiesta dell’acquirente – spetta soltanto a Horizon, a propria discrezione riparare o sostituire qualsiasi prodotto considerato difettoso e che rientra nei termini di garanzia. Questo sono le uniche rivalse a cui l’acquirente si può appellare, se un prodotto è difettoso. Horizon si riserva il diritto di controllare qualsiasi componente utilizzato che viene coinvolto nella rivalsa di garanzia. Le decisioni relative alla sostituzione o alla riparazione avvengono solo in base alla discrezione di Horizon. Per rivolgere ulteriori domande è di un indirizzo e-mail.

Limiti di danno - Horizon non si riterra responsabile per danni speciali, diretti, indiretti o conseguenziali; perdita di profitto o di produzione, perdita commerciale connessa al prodotto, indipendentemente dal fatto che la richiesta si basa su un contratto o sulla garanzia. Inoltre la responsabilità di Horizon non supera mai in nessun caso il prezzo di acquisto del prodotto per il quale si chiede la responsabilità.

Garanzia a riparazione - Le richieste in garanzia verranno elaborate solo a qualsiasi parte del prodotto. Questa garanzia non copre danni dovuti ad una installazione errata, ad un funzionamento errato, ad una manutenzione o un tentativo di riparazione non idonei a cura di soggetti diversi da Horizon. La restituzione del prodotto a cura dell’acquirente, o di un suo rappresentante, deve essere approvata per iscritto dalla Horizon.

Riparazioni a pagamento - Se bisogna effettuare una riparazione a pagamento, solitamente non sono adatti per effettuare una spedizione senza subire alcun danno. Bisogna effettuare una spedizione via corriere che fornisca una tracciabilità un’assicurazione, in quanto Horizon non si assume alcuna responsabilità in relazione alla spedizione del prodotto. Inserire il prodotto in una busta assieme ad una descrizione dettagliata dei problemi e ad una lista di tutti i singoli componenti. Inoltre abbiamo bisogno di un indirizzo completo, di un numero di telefono per rivolgere ulteriori domande e di un indirizzo e-mail.

Garanzia a riparazione - Le richieste in garanzia verranno elaborate solo a qualsiasi parte del prodotto. Questa garanzia non copre danni dovuti ad una installazione errata, ad un funzionamento errato, ad una manutenzione o un tentativo di riparazione non idonei a cura di soggetti diversi da Horizon. La restituzione del prodotto a cura dell’acquirente, o di un suo rappresentante, deve essere approvata per iscritto dalla Horizon.

Riparazioni a pagamento - Se bisogna effettuare una riparazione a pagamento, solitamente non sono adatti per effettuare una spedizione senza subire alcun danno. Bisogna effettuare una spedizione via corriere che fornisca una tracciabilità un’assicurazione, in quanto Horizon non si assume alcuna responsabilità in relazione alla spedizione del prodotto. Inserire il prodotto in una busta assieme ad una descrizione dettagliata dei problemi e ad una lista di tutti i singoli componenti. Inoltre abbiamo bisogno di un indirizzo completo, di un numero di telefono per rivolgere ulteriori domande e di un indirizzo e-mail.

Garanzia a riparazione - Le richieste in garanzia verranno elaborate solo a qualsiasi parte del prodotto. Questa garanzia non copre danni dovuti ad una installazione errata, ad un funzionamento errato, ad una manutenzione o un tentativo di riparazione non idonei a cura di soggetti diversi da Horizon. La restituzione del prodotto a cura dell’acquirente, o di un suo rappresentante, deve essere approvata per iscritto dalla Horizon.

Garanzia a riparazione - Le richieste in garanzia verranno elaborate solo a qualsiasi parte del prodotto. Questa garanzia non copre danni dovuti ad una installazione errata, ad un funzionamento errato, ad una manutenzione o un tentativo di riparazione non idonei a cura di soggetti diversi da Horizon. La restituzione del prodotto a cura dell’acquirente, o di un suo rappresentante, deve essere approvata per iscritto dalla Horizon.

Garanzia a riparazione - Le richieste in garanzia verranno elaborate solo a qualsiasi parte del prodotto. Questa garanzia non copre danni dovuti ad una installazione errata, ad un funzionamento errato, ad una manutenzione o un tentativo di riparazione non idonei a cura di soggetti diversi da Horizon. La restituzione del prodotto a cura dell’acquirente, o di un suo rappresentante, deve essere approvata per iscritto dalla Horizon.

Garanzia a riparazione - Le richieste in garanzia verranno elaborate solo a qualsiasi parte del prodotto. Questa garanzia non copre danni dovuti ad una installazione errata, ad un funzionamento errato, ad una manutenzione o un tentativo di riparazione non idonei a cura di soggetti diversi da Horizon. La restituzione del prodotto a cura dell’acquirente, o di un suo rappresentante, deve essere approvata per iscritto dalla Horizon.

Garanzia a riparazione - Le richieste in garanzia verranno elaborate solo a qualsiasi parte del prodotto. Questa garanzia non copre danni dovuti ad una installazione errata, ad un funzionamento errato, ad una manutenzione o un tentativo di riparazione non idonei a cura di soggetti diversi da Horizon. La restituzione del prodotto a cura dell’acquirente, o di un suo rappresentante, deve essere approvata per iscritto dalla Horizon.

Garanzia a riparazione - Le richieste in garanzia verranno elaborate solo a qualsiasi parte del prodotto. Questa garanzia non copre danni dovuti ad una installazione errata, ad un funzionamento errato, ad una manutenzione o un tentativo di riparazione non idonei a cura di soggetti diversi da Horizon. La restituzione del prodotto a cura dell’acquirente, o di un suo rappresentante, deve essere approvata per iscritto dalla Horizon.

Garanzia a riparazione - Le richieste in garanzia verranno elaborate solo a qualsiasi parte del prodotto. Questa garanzia non copre danni dovuti ad una installazione errata, ad un funzionamento errato, ad una manutenzione o un tentativo di riparazione non idonei a cura di soggetti diversi da Horizon. La restituzione del prodotto a cura dell’acquirente, o di un suo rappresentante, deve essere approvata per iscritto dalla Horizon.

Garanzia a riparazione - Le richieste in garanzia verranno elaborate solo a qualsiasi parte del prodotto. Questa garanzia non copre danni dovuti ad una installazione errata, ad un funzionamento errato, ad una manutenzione o un tentativo di riparazione non idonei a cura di soggetti diversi da Horizon. La restituzione del prodotto a cura dell’acquirente, o di un suo rappresentante, deve essere approvata per iscritto dalla Horizon.

Garanzia a riparazione - Le richieste in garanzia verranno elaborate solo a qualsiasi parte del prodotto. Questa garanzia non copre danni dovuti ad una installazione errata, ad un funzionamento errato, ad una manutenzione o un tentativo di riparazione non idonei a cura di soggetti diversi da Horizon. La restituzione del prodotto a cura dell’acquirente, o di un suo rappresentante, deve essere approvata per iscritto dalla Horizon.

Garanzia a riparazione - Le richieste in garanzia verranno elaborate solo a qualsiasi parte del prodotto. Questa garanzia non copre danni dovuti ad una installazione errata, ad un funzionamento errato, ad una manutenzione o un tentativo di riparazione non idonei a cura di soggetti diversi da Horizon. La restituzione del prodotto a cura dell’acquirente, o di un suo rappresentante, deve essere approvata per iscritto dalla Horizon.

Garanzia a riparazione - Le richieste in garanzia verranno elaborate solo a qualsiasi parte del prodotto. Questa garanzia non copre danni dovuti ad una installazione errata, ad un funzionamento errato, ad una manutenzione o un tentativo di riparazione non idonei a cura di soggetti diversi da Horizon. La restituzione del prodotto a cura dell’acquirente, o di un suo rappresentante, deve essere approvata per iscritto dalla Horizon.

Garanzia a riparazione - Le richieste in garanzia verranno elaborate solo a qualsiasi parte del prodotto. Questa garanzia non copre danni dovuti ad una installazione errata, ad un funzionamento errato, ad una manutenzione o un tentativo di riparazione non idonei a cura di soggetti diversi da Horizon. La restituzione del prodotto a cura dell’acquirente, o di un suo rappresentante, deve essere approvata per iscritto dalla Horizon.

Garanzia a riparazione - Le richieste in garanzia verranno elaborate solo a qualsiasi parte del prodotto. Questa garanzia non copre danni dovuti ad una installazione errata, ad un funzionamento errato, ad una manutenzione o un tentativo di riparazione non idonei a cura di soggetti diversi da Horizon. La restituzione del prodotto a cura dell’acquirente, o di un suo rappresentante, deve essere approvata per iscritto dalla Horizon.

Garanzia a riparazione - Le richieste in garanzia verranno elaborate solo a qualsiasi parte del prodotto. Questa garanzia non copre danni dovuti ad una installazione errata, ad un funzionamento errato, ad una manutenzione o un tentativo di riparazione non idonei a cura di soggetti diversi da Horizon. La restituzione del prodotto a cura dell’acquirente, o di un suo rappresentante, deve essere approvata per iscritto dalla Horizon.

CE Declaration of Conformity (in accordance with ISO/IEC 17050-1)
No. HH2013090901
Product(s): DYN Passport GPS Speed Meter
Item Number(s): DYM4401
The object of declaration described above is in conformity with the requirements of the specifications listed below, following the provisions of the EMC Directive 2004/108/EC.
EN55022:2010 + AC:2011
EN55024:2010

Signed for and on behalf of:
Horizon Hobby, LLC
Champaign, IL USA
September 09, 2013

Instructions for disposal of WEEE by users in the European Union
This product must not be disposed of with other waste. Instead, it is the user’s responsibility to dispose of their waste equipment by handing it over to a designated collections point for the recycling of waste electrical and electronic equipment. The separate collection and recycling of your waste equipment at the time of disposal will help to conserve natural resources and ensure that it is recycled in a manner that protects human health and the environment. For more information about where you can drop off your waste equipment for recycling, please contact your local city office, your household waste disposal service or where you purchased the product.